

## 決算書・収支内訳書アップデートマニュアル

### 1. ご注意

本アップデートは、「やるぞ！青色申告 2014 シリーズ」が対象となります。  
尚、インストール時と同じユーザーアカウントでアップデートを実行するよう  
ご注意ください。

### 2. 更新される内容

本アップデートを適用することで、次の内容が更新されます。

## 【決算書・収支内訳書の帳票】

### 3. 適用の手順

① 「やるぞ！青色申告 2014」を含む  
全てのプログラムを終了してくだ  
さい。

② ダウンロードしたファイル  
「aairo2014update.zip」を  
デスクトップに解凍してください。

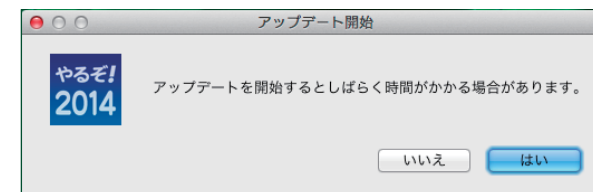
③ 解凍後「aairo2014update.app」というファイルが  
出来上がりますので、このファイルをダブルクリック  
します。

④ 以下のような、アップデートの画面が表示されます。




※プログラムのインストール時に、インストール  
先を変更した場合は、【参照】ボタンをクリックし  
て、インストール先を指定します。インストール  
先を変更していない場合はそのまま【アップデー  
トする】ボタンをクリックしてください。

⑤ アップデートについての注意のダイアログが表示されます。  
【はい】をクリックするとアップデートを開始します。



⑥ アップデートが完了したら、【閉じる】ボタ  
ンをクリックして終了します。



⑦ その後「やるぞ！青色申告 2014」のプログラムを起動して、メインメニュー  
のバージョンを確認してください。  
メインメニュー画面右下のバージョン番号が以下の番号になっていたら  
アップデート完了です。

**「2014.2.0.0004」**

※この番号の後ろの数字又はローマ字部分はソフトの種類によって異なる場合が  
ございます。上記と異なる表記でも問題ございません。

## 決算書・収支内訳書アップデートマニュアル

### 1. ご注意

本アップデートは、「やるぞ！確定申告 2014」および「やるぞ！確定申告 2014 が同梱されているすべての製品」が対象となります。尚、インストール時と同じユーザーアカウントでアップデートを実行するようご注意ください。

### 2. 更新される内容

本アップデートを適用することで、次の内容が更新されます。

## 【平成 25 年用申告書新書式対応】

### 3. 適用の手順

① 「やるぞ！確定申告 2014」を含む全てのプログラムを終了してください。

② ダウンロードしたファイル「kakutei2014update.zip」をデスクトップに解凍してください。

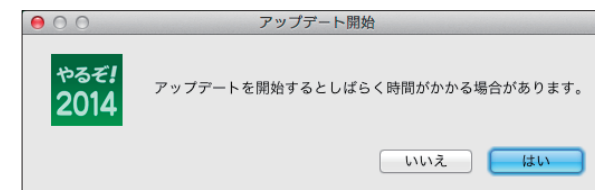
③ 解凍後「kakutei2014update.app」というファイルが出来上がりますので、このファイルをダブルクリックします。

④ 以下のような、アップデートの画面が表示されます。




※プログラムのインストール時に、インストール先を変更した場合は、【参照】ボタンをクリックして、インストール先を指定します。インストール先を変更していない場合はそのまま【アップデートする】ボタンをクリックしてください。

⑤ アップデートについての注意のダイアログが表示されます。【はい】をクリックするとアップデートを開始します。



⑥ アップデートが完了したら、【閉じる】ボタンをクリックして終了します。



⑦ その後「やるぞ！確定申告 2014」のプログラムを起動して、メインメニューのバージョンを確認してください。メインメニュー画面右下のバージョン番号が以下の番号になっていたらアップデート完了です。

**「2014.2.0.0004」**

※この番号の後ろの数字又はローマ字部分はソフトの種類によって異なる場合がございます。上記と異なる表記でも問題ございません。